



FIDUCIARIA COLOMBIANA DE COMERCIO EXTERIOR S.A. - FIDUCOLDEX
PATRIMONIO AUTÓNOMO INNPULSA COLOMBIA - 1 - 69164
COD CGN 923272834
ESTADO DE SITUACIÓN FINANCIERA
A 31 DE MARZO DE 2024 Y AL 31 DE DICIEMBRE DE 2023
(Cifras expresadas en pesos Colombianos)

	A 31 de Marzo de 2024	A 31 de Diciembre de 2023
ACTIVOS		
Activos Corrientes		
Efectivo y Equivalentes de Efectivo	35.486.419.157	51.307.035.429
Inversiones e Instrumentos Derivados	13.636.973.432	4.978.101.896
Cuentas por cobrar	191.044.395.967	168.152.963.937
Avances y anticipos entregados	1.519.687.000	1.501.722.000
Activos Intangibles	491.071.755	491.071.755
Otros Activos	-	8.832.837
Amortización Acumulada en Activos Intangibles	(13.910.795)	(13.910.795)
Deterioro Acumulado de Activos Intangibles	(417.170.918)	(417.170.918)
Total Activos Corrientes	241.747.465.598	226.008.646.141
Activos no Corrientes		
Propiedades, Planta y Equipo	24.608.611	26.841.371
Total Activos no Corrientes	24.608.611	26.841.371
Total Activos	241.772.074.209	226.035.487.512
PASIVOS		
Pasivos Corrientes		
Cuentas por Pagar	797.735.720	5.236.617.522
Beneficios a los Empleados	2.279.428.884	2.410.936.252
Provisiones	275.676.739	275.676.739
Otros pasivos	183.665.510.642	185.056.616.721
Total Pasivos	187.018.351.985	192.979.847.234
PATRIMONIO		
Resultados de Ejercicios Anteriores	2.793.813.826	9.873.398.285
Resultado del ejercicio	21.704.502.107	(7.073.164.298)
Impactos por la Transmisión al Nuevo Marco de Regulación	30.255.406.291	30.255.406.291
Total Patrimonio	54.753.722.224	33.055.640.278
Total Pasivos y Patrimonio	241.772.074.209	226.035.487.512
Activos Contingentes	6.789.643.290	6.789.643.290
Activos Contingentes por contra	(6.789.643.290)	(6.789.643.290)




RICARDO ANDRÉS GASTELBONDO CHIRIVÍ
Representante Legal Suplente




YASMIN ALCIRA ROCHA PULIDO
Contador
T.P. 116290-T

FIDUCIARIA COLOMBIANA DE COMERCIO EXTERIOR S.A. - FIDUCOLDEX
PATRIMONIO AUTÓNOMO INNPULSA COLOMBIA - 1 - 69164
COD CGN 923272835
ESTADO DE RESULTADO INTEGRAL
Al 31 De Marzo De 2024 y al 31 De Marzo DE 2023
(Cifras expresadas en pesos Colombianos)

	A 31 de Marzo de 2024	31 de Marzo de 2023
INGRESOS		
Para funcionamiento	29.319.023.000	900.000
Intereses sobre Depósitos en Instituciones Financieras	79.720.064	224.624.189
Ganancia por valoración de inversiones de administración de liquidez a valor de mercado con cambios en el resultado	188.464.982	245.980.150
Ajuste por Diferencia en Cambio	2.317.308	5.616.227
Sobrantes	1.605	1.384
Devolución de transferencias no condicionadas reconocidas en periodos anteriores	20.584.800	1.682.251.543
Otros Ingresos Diversos	895.148.471	217.134.783
Total Ingresos	30.505.260.230	2.376.508.276
GASTOS		
Sueldos y Salarios	4.135.918.670	3.664.158.544
Contribuciones Imputadas	120.670.081	16.896.017
Contribuciones Efectivas y Aportes sobre la Nómina	924.409.696	839.878.366
Aportes sobre la Nómina	183.721.300	157.635.950
Prestaciones Sociales	686.560.044	618.906.782
Gastos de Personal Diversos	364.298.588	186.640.727
Obras y Mejoras en Propiedad Ajena	-	388.620.642
Materiales y Suministros	7.318.160	2.114.440
Mantenimiento	12.183.225	44.777.136
Reparaciones	-	807.000
Servicios Públicos	950.520	-
Arrendamiento Operativo	80.644.164	70.846.343
Publicidad y Propaganda	17.850.000	9.671.248
Impresos, Publicaciones, Suscripciones y Afiliaciones	2.227.086	4.919.030
Fotocopias	16.350	-
Comunicaciones y Transporte	176.346	-
Seguros Generales	18.588.462	2.504.254
Servicios de Aseo, Cafetería, Restaurante y Lavandería	7.112.350	-
Organización de Eventos	2.971.694	-
Elementos de Aseo, Lavandería y Cafetería	619.710	-
Interventorías, Auditorías y Evaluaciones	3.197.052	1.002.734.396
Honorarios	304.245.469	1.978.183.375
Servicios	4.570.460	-
Otros Gastos Generales	4.617.941	2.999.982
Impuestos, Contribuciones y Tasas	6.020	2.235.744
Depreciación de Propiedades, Planta y Equipo	2.232.760	4.011.225
Subvenciones	532.059.453	5.808.609.167
Comisiones sobre Recursos Entregados en Administración	1.234.838.000	1.127.500.000
Comisiones Servicios Financieros	10.770	52.871
Ajuste por Diferencia en Cambio(db)	2.284.900	6.585.865
Perdida en valoración de inversiones negociables en títulos	120.949.132	-
Otros Gastos Diversos	25.509.720	1.616.212.328
Total Gastos	8.800.758.123	17.557.501.432
Resultado Integral del Periodo	21.704.502.107	(15.180.993.156)



RICARDO ANDRÉS GASTELBONDO CHIRIVÍ
Representante Legal Suplente



YASMIN ALCIRA ROCHA PULIDO
Contador
T.P. 116290-T